



OBČINA KOMEN

Ž u p a n

Komen 86, 6223 Komen
tel. 05 7310450, fax. 05 7310460

Številka: 426-2/2016-1

Datum: 7. 11. 2016

OBČINA KOMEN OBČINSKI SVET

Na podlagi 30. člena Statuta Občine Komen (Uradni list RS, št. 80/09, 39/14, 39/16) predlagam Občinskemu svetu občine Komen v sprejem naslednji sklep:

- **Predlog sklepa o določitvi vrednosti točke za obračun občinskih taks za leto 2017**

Obrazložitev:

Občinski svet Občine Komen je dne 30. 5. 2007 sprejel Odlok o občinskih taksah v Občini Komen (Uradni list RS, št. 53/07, v nadaljevanju: Odlok).

Odlok določa obveznost plačevanja občinskih taks, vrsto in višino taks, določeni so zavezanci za plačilo taks ter določen je postopek odmere, obračuna in plačila taks. Občinske takse so z Odlokom določene za primere, za katere se je plačilo takse opredelilo v skladu z določili Zakona o financiranju občin (Uradni list RS, št. 123/06, 57/08, 36/11, 14/15 - ZUUJFO). S tem se je tudi vzpostavila zakonita pravna podlaga za pridobivanje izvirnega prihodka občine kot nadomestila zaradi uporabe javnih površin in javnih mest, in sicer za uporabo naslednjih predmetov in storitev:

- uporabo javnih površin za prirejanje razstav in zabavnih prireditev,
- oglaševanje na javnih mestih,
- parkiranje na javnih površinah,
- uporabo javnega prostora za kampiranje,
- druge oblike uporabe javne površine.

Do konca meseca oktobra 2016, je občina Komen iz naslova občinskih taks prejela sredstva od pravnih oseb v višini 1.029,60 EUR ter od fizičnih oseb in zasebnikov v višini 3.657,12 EUR za naslednje namene:

- za uporabo javne površine pred poslovnimi prostori,
- za oglaševanje na javnih mestih,
- za uporabo javne površine za opravljanje potujoče prodaje,
- za uporabo javne površine za prodajo blaga zunaj prodajalne na premični stojnici oziroma mizi,
- za parkiranje na javnih površinah ter

- za druge oblike uporabe javne površine (za gradbene namene, za ureditev gradbišč za potrebe gradnje, rekonstrukcijo ali adaptacijo).

Z Odlokom so občinske takse za posamezne namene določene v točkah in se odmerjajo po taksni tarifi, ki je kot posebni del sestavni del Odloka, skladno s sprejeto vrednostjo točke.

Letošnja vrednost točke za obračun občinskih taks znaša 0,0600 EUR in jo je s sklepom sprejel Občinski svet na 8. redni seji dne 16. 11. 2011, za obdobje letne ravni preračunanega indeksa cen življenjskih potrebščin za obdobje november 2010 – oktober 2011. Vrednost točke za obračun občinske takse se od leta 2012 ni spreminjala.

Drugi odstavek 6. člena Odloka o občinskih taksah v Občini Komen namreč določa, da vrednost točke za obračun občinskih taks sprejme s sklepom občinski svet do konca koledarskega leta za naslednje leto.

Na podlagi navedenega predlagam, da Občinski svet tudi za leto 2017 sprejme novo vrednost točke za obračun občinskih taks.

Po ustaljeni praksi za izhodišče določitve nove vrednosti točke predlagam letni indeks cen življenjskih potrebščin, za obdobje november 2015 – oktober 2016 oziroma stopnjo inflacije za navedeno obdobje, ki upošteva navedeni indeks. Indeks cen življenjskih potrebščin meri spremembe drobnoprodajnih cen izdelkov in storitev glede na strukturo izdelkov, ki jih domače prebivalstvo namenja za nakupe predmetov končne porabe doma in v tujini (nacionalni princip potrošnje) in ga ugotavlja ter objavlja Statistični urad Republike Slovenije.

Letni indeks cen življenjskih potrebščin za mesec oktober glede na isti mesec preteklega leta oziroma letna stopnja inflacije za obdobje od začetka meseca novembra 2015 do konca meseca oktobra 2017 znaša 0,6%.

V skladu z ugotovljenim indeksom oziroma stopnjo inflacije predlagam, da nova vrednost točke za obračun občinskih taks v letu 2017 ostane nespremenjena in znaša 0,0600 EUR.

Glede na navedeno predajam Občinskemu svetu v obravnavo priloženi predlog sklepa o določitvi vrednosti točke za obračun občinskih taks za leto 2017 ter predlagam, da ga Občinski svet sprejme.

Pripravila:
Ana Švagelj
Svetovalka II


Au5



Marko Bandelli
Marko Bandelli, mag. posl. ved
župan

Priloge:

- Predlog sklepa.
- Indeks CŽP in stopnja inflacije, vir Statistični urad RS.



**Občina Komen
Občinski svet
Komen 86
6223 Komen**

Številka:

Datum:

Na podlagi 16. člena Statuta Občine Komen (Ur.l. RS 80/09, 39/14, 39/16) je občinski svet Občine Komen na svoji _____. redni seji, dne _____ sprejel naslednji

S K L E P

o določitvi vrednosti točke za obračun občinskih taks za leto 2017

1.

Vrednost točke za obračun občinskih taks za leto 2017 znaša 0,0600 EUR.

2.

Ta sklep prične veljati naslednji dan po objavi v Uradnem listu Republike Slovenije, uporablja pa se od 1. januarja 2017 dalje.

**Marko Bandelli, mag. posl. ved
župan**



REPUBLIKA SLOVENIJA
STATISTIČNI URAD

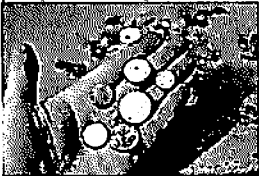
Domov / Pregled področja / Cene in inflacija / Indeksi cen življenjskih potrebščin, Slovenija, oktober 2016

Indeksi cen življenjskih potrebščin, Slovenija, oktober 2016

✉ Naročanje na objave

V oktobru 2016 smo zabeležili inflacijo: na letni ravni 0,6-odstotno, na mesečni ravni 0,5-odstotno

V oktobru 2016 smo imeli tako na letni kot na mesečni ravni inflacijo. K 0,6-odstotni letni rasti cen so največ prispevale višje cene hrane, k 0,5-odstotni mesečni inflaciji pa v glavnem sezonska menjava obleke in obutve.



Cene na letni ravni v povprečju višje za 0,6 %

Cene življenjskih potrebščin so se v oktobru 2016 na letni ravni v povprečju zvišale za 0,6 % (v oktobru 2015 so se znižale za 0,8 %). Povprečna 12-mesečna rast cen je bila -0,2-odstotna (v istem obdobju prejšnjega leta -0,4-odstotna).

V enem letu so se storitve v povprečju podražile za 1,6 %, blago pa za 0,2 %. Cene poltrajnega blaga in blaga dnevne porabe so bile višje za 1,1 oz. 0,5 %, medtem ko so se cene trajnega blaga znižale za 2,4 %.

Največ, 0,4 odstotne točke, so k letni inflaciji prispevale višje cene hrane in brezalkoholnih pijač (za 2,1 %); znotraj te skupine so izstopale podražitve sadja (za 10,1 %), brezalkoholnih pijač (za 3,0 %) ter rib (za 2,3 %). V letu dni so se opazneje podražili tudi gostinske in nastanitvene storitve (za 2,4 %), obleka in obutev (za 1,8 %) ter raznovrstno blago in storitve (za 1,6 %) in k letni rasti cen prispevali vsak po 0,1 odstotne točke.

Na drugi strani pa so letno inflacijo blažile nižje cene iz skupine stanovanje (njihov prispevek je bil 0,2 odstotne točke) ter iz skupine prevoz (za 0,1 odstotne točke). V prvi skupini so se najbolj pocenili daljinska energija (za 10,3 %) in tekoča goriva (za 7,9 %), v drugi pa rabljeni osebni avtomobili (za 8,0 %).

Na mesečno inflacijo najbolj vplivale višje cene obleke in obutve

V oktobru 2016 so se cene življenjskih potrebščin v primerjavi s prejšnjim mesecem zvišale v povprečju za 0,5 %.

Zaradi še vedno opaznega vpliva menjave kolekcije po trgovinah so se zvišale cene v skupini obleka in obutev. Obutev se je podražila za 11,9 %, obleka za 10,0 %, kar je k mesečni inflaciji prispevalo 0,7 odstotne točke. 0,1 odstotne točke so prispevale višje cene v skupini hrana in brezalkoholne pijače; v povprečju so se v tej skupini najbolj podražili sadje (za 2,9 %) ter gazirane in negazirane pijače (za 1,5 %).

Na drugi strani so mesečno rast cen za 0,2 odstotne točke znižali cenejši počitniški paketi (za 6,8 %), 0,1 odstotne točke pa še cenejši osebni avtomobili (za 1,8 %).

Harmonizirani indeksi cen življenjskih potrebščin

V oktobru 2016 je bila letna rast cen, merjena s harmoniziranim indeksom cen življenjskih potrebščin, 0,7-odstotna (v istem mesecu prejšnjega leta -1,1-odstotna), povprečna 12-mesečna rast cen pa -0,4-odstotna (v istem obdobju prejšnjega leta -0,6-odstotna). Mesečna rast cen je bila 0,4-odstotna.

Cene storitev so se v primerjavi z oktobrom 2015 v povprečju zvišale za 2,0 %. Blago pa se je v letu dni

Info

Referenčni
oktober
Datum
28. okt
Status
končni
Zbirka
Prva ot

Povi

•
•
•
•

Stik

Avtorici:

•
•

Informa

•
•

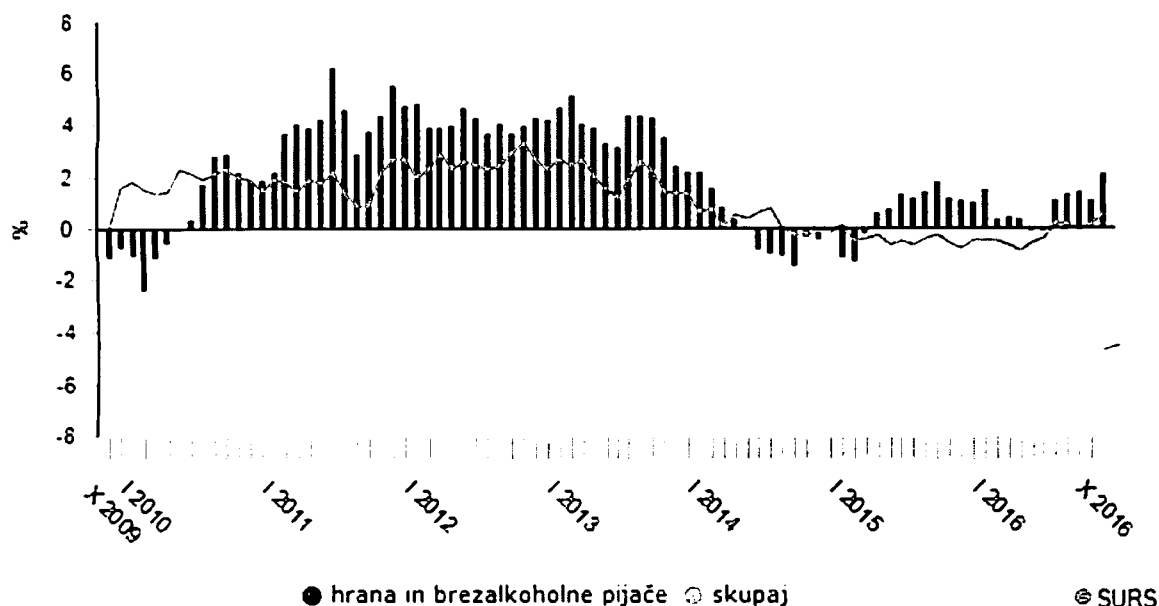
Odnosi

•
•

pocenilo za 0,1 %. Cene poltrajnega blaga so se zvišale za 0,7 %, cene blaga dnevne porabe za 0,2 %, cene trajnega blaga pa znižale za 2,3 %.

Letna stopnja inflacije v državah članicah EMU, merjena s harmoniziranim indeksom cen življenjskih potrebščin, je bila v septembru 2016 v povprečju 0,4-odstotna (v avgustu 2016 0,2-odstotna), v državah članicah EU je bila prav tako 0,4-odstotna (v avgustu 2016 0,3-odstotna); najnižja je bila v Bolgariji (-1,1-odstotna), najvišja pa v Belgiji (1,8-odstotna); v Sloveniji je bila 0,2-odstotna.

Grafikon 1: Letne stopnje rasti cen življenjskih potrebščin, Slovenija



Vir: SURS

Tabela 1: Indeksi cen življenjskih potrebščin, Slovenija

| | X 16 X 15 | X 16 IX 16 | X 16 XII 15 | I-X 16 I-X 15 | X 16-XI 15 X 15-XI 14 | X 16 Ø 15 |
|---------------------------------------|--------------|---------------|----------------|------------------|--------------------------|---------------|
| Skupaj | 100,6 | 100,5 | 100,9 | 99,8 | 99,8 | 100,69 |
| 1 Hrana in brezalkoholne pijače | 102,1 | 100,3 | 102,2 | 100,8 | 100,9 | 101,61 |
| 2 Alkoholne pijače in tobak | 100,3 | 99,9 | 100,6 | 100,3 | 100,3 | 100,41 |
| 3 Obleka in obutev | 101,8 | 110,2 | 102,0 | 100,0 | 100,1 | 107,60 |
| 4 Stanovanje | 98,8 | 100,0 | 99,5 | 98,9 | 98,9 | 99,26 |
| 5 Stanovanjska oprema | 99,7 | 99,7 | 100,2 | 100,1 | 99,9 | 99,86 |
| 6 Zdravje | 100,6 | 100,0 | 100,6 | 100,4 | 100,5 | 100,98 |
| 7 Prevoz | 99,0 | 99,5 | 99,8 | 95,9 | 95,6 | 97,08 |
| 8 Komunikacije | 102,0 | 99,5 | 102,5 | 103,7 | 103,9 | 104,22 |
| 9 Rekreatija in kultura | 100,5 | 98,1 | 100,8 | 100,2 | 99,8 | 98,50 |
| 10 Izobraževanje | 100,3 | 100,3 | 100,2 | 100,0 | 100,0 | 100,25 |
| 11 Gostinske in nastanitvene storitve | 102,4 | 99,8 | 101,7 | 102,2 | 102,1 | 102,34 |
| 12 Raznovrstno blago in storitve | 101,6 | 100,2 | 101,8 | 101,1 | 101,5 | 102,02 |
| Blago | 100,2 | 101,0 | 100,6 | 99,1 | 99,0 | 100,34 |
| Storitve | 101,6 | 99,3 | 101,8 | 101,5 | 101,4 | 101,46 |

Vir: SURS

Tabela 2: Harmonizirani indeksi cen življenjskih potrebščin v stopnjah rasti, Slovenija

| | X 16 X 15 | X 16 IX 16 | X 16 XII 15 | I-X 16 I-X 15 | X 16-XI 15 X 15-XI 14 | X 16 ¹⁾ Ø 15 |
|---------------------------------|--------------|---------------|----------------|------------------|--------------------------|----------------------------|
| Skupaj | 0,7 | 0,4 | 0,9 | -0,3 | -0,4 | 100,60 |
| 1 Hrana in brezalkoholne pijače | 1,6 | 0,0 | 1,8 | 0,5 | 0,6 | 101,03 |
| 2 Alkoholne pijače in tobak | 0,2 | -0,1 | 0,5 | 0,2 | 0,2 | 100,33 |
| 3 Obleka in obutev | 1,1 | 9,9 | 1,7 | -0,1 | 0,0 | 107,73 |
| 4 Stanovanje | -1,3 | 0,0 | -0,5 | -1,4 | -1,5 | 98,96 |

| | | | | | | |
|---------------------------------------|------|------|------|------|------|--------|
| 5 Stanovajska oprema | -0,5 | -0,3 | 0,0 | -0,2 | -0,4 | 99,47 |
| 6 Zdravje | 0,7 | 0,0 | 0,7 | 0,4 | 0,5 | 101,06 |
| 7 Prevoz | -0,6 | -0,3 | -0,1 | -4,1 | -4,5 | 97,26 |
| 8 Komunikacije | 1,9 | -0,4 | 2,4 | 3,5 | 3,6 | 103,96 |
| 9 Rekreacija in kultura | 0,3 | -1,2 | 0,4 | 0,1 | -0,1 | 98,76 |
| 10 Izobraževanje | 0,4 | 0,3 | 0,3 | 0,2 | 0,2 | 100,43 |
| 11 Gostinske in nastanitvene storitve | 2,5 | -0,2 | 1,8 | 2,4 | 2,2 | 102,51 |
| 12 Raznovrstno blago in storitve | 2,3 | 0,4 | 2,3 | 1,2 | 1,3 | 102,39 |
| Blago | -0,1 | 0,9 | 0,4 | -1,4 | -1,5 | 99,86 |
| Storitve | 2,0 | -0,3 | 1,9 | 1,6 | 1,5 | 101,90 |

1) Indeksi.

Vir: SURS

**Naslednja objava podatkov: 30. 11. 2016**

Arhiv objav

- 07.10.2016 Indeksi cen življenjskih potrebščin in povprečne drobnoprodajne cene, podrobni podatki, Slovenija, september 2016
- 30.09.2016 Indeksi cen življenjskih potrebščin, Slovenija, september 2016
- 07.09.2016 Indeksi cen življenjskih potrebščin in povprečne drobnoprodajne cene, podrobni podatki, Slovenija, avgust 2016
- 31.08.2016 Indeksi cen življenjskih potrebščin, Slovenija, avgust 2016
- 05.08.2016 Indeksi cen življenjskih potrebščin in povprečne drobnoprodajne cene, podrobni podatki, Slovenija, julij 2016
- 29.07.2016 Indeksi cen življenjskih potrebščin, Slovenija, julij 2016
- 07.07.2016 Indeksi cen življenjskih potrebščin in povprečne drobnoprodajne cene, podrobni podatki, Slovenija, junij 2016
- 30.06.2016 Indeksi cen življenjskih potrebščin, Slovenija, junij 2016
- 07.06.2016 Indeksi cen življenjskih potrebščin in povprečne drobnoprodajne cene, podrobni podatki, Slovenija, maj 2016
- 31.05.2016 Indeksi cen življenjskih potrebščin, Slovenija, maj 2016